

# Sonnenblume

## SORTENEMPFEHLUNG



Kompetent beraten. Von Anfang an.

### ES LENA

LIDEA

#### Stärken

- Zügige Jugendentwicklung
- Robust gegenüber Krankheiten, wie z. B. Sclerotinia
- Frühe Blüte und Abreife
- Hohe Ölgehalte auch in Stresssituationen
- Angepasst an verschiedene Standorte

### SUOMI

SYNGENTA

#### Stärken

- Sehr gute Erträge bei früher Reife
- Sehr hohe Ölgehalte
- Kompakter Wuchs
- Gute Jugendentwicklung

### ES SAVANA

LIDEA

#### Stärken

- Ertragsstarke Zulassung aus den letzten Jahren
- Frühreife Sorte für alle Standorte
- Sehr robust gegenüber Krankheiten durch Resistenzgene
- Kurzer Pflanzentyp mit bester Standfestigkeit

auch  
in Öko

### Gestreifte-Sonnenblumen

### SEABIRD

LABOULET

#### Stärken

- Ausgesprochen hohe Kornerträge in allen Anbau-lagen
- Hohe Ölsäuregehalte
- Mehltresistent, gesund und standfest



Stammhaus Rain am Lech  
Dehner Agrar GmbH & Co. KG  
Donauwörther Str. 3-5, 86641 Rain  
Tel.: 0 90 90 / 77 72 72  
Fax: 0 90 90 / 77 73 95  
agrار@dehner.de  
dehner-agrar.de

Niederlassung Döbeln  
Dehner Agrar GmbH & Co. KG  
Am Fuchsloch 13, 04720 Döbeln  
Tel.: 0 34 31 / 60 64 33 0  
Fax: 0 34 31 / 70 25 22

Irrtümer und Druckfehler vorbehalten.

Sojabohne &  
Sonnenblume

# Sojabohne

## SORTENEMPFEHLUNG

### 000 - Sorten


#### GERLINDE

DEHNER AGRAR

##### Stärken

- Sehr frühe Reife
- Extrem hohe Kornerträge
- Beste Trockentoleranz

##### Agronomie



\* Züchtereinstufung

1 2 3 4 5 6 7 8 9

Der Anbau der Sorte Gerlinde in allen Sojaanbauanlagen möglich.

In Roten Gebieten entfällt der verpflichtende Zwischenfruchtanbau vor der Sojabohne, da diese als Leguminose keine Stickstoffdüngung benötigt. Der verpflichtende Zwischenfruchtanbau vor einer Sommerkultur ist ausschließlich bei einer geplanten Stickstoffdüngung der Kultur notwendig.



#### RGT SPHINXA

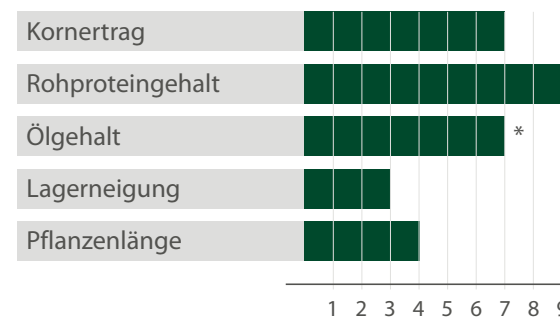
RAGT

##### Stärken

- Sehr hoher Korn- und Proteinertrag
- Gute Jugendentwicklung
- Gute Unkrautunterdrückung
- Sehr gute Standfestigkeit
- Gelbe Nabelfarbe



##### Agronomie



Einstufung nach BSA 2022 /\*Züchtereinstufung

#### ADELFA

I.G. PFLANZENZUCHT

##### Stärken

- Mehrfähig unerreichte Spitzenerträge
- Rasche Jugendentwicklung
- Mit dem Plus an Standfestigkeit (APS 3 in Lagerneigung)
- Phänomenal im Proteinertrag
- Super Kombination aus früher Reife + maximaler Kornertrag



### 000 - Sorten

#### ES COMANDOR

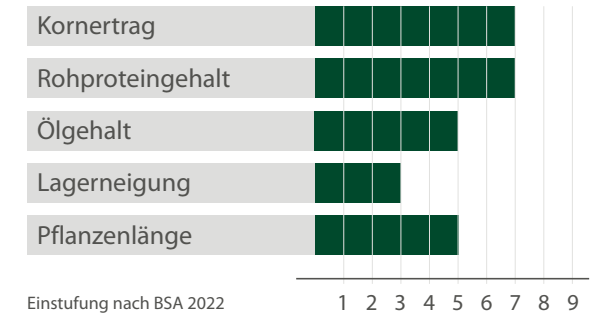
LIDEA

##### Stärken

- Ertragsstarke LSV-Sorte
- Sehr frühe Reife und damit sichere Abreife
- Hoher Hülsenansatz für gute Beerntbarkeit
- Futter- und Speisennutzung
- Pendimethalin unverträglich



##### Agronomie



Einstufung nach BSA 2022

1 2 3 4 5 6 7 8 9

### 00 - Sorten

#### SY LIVIUS

SYNGENTA

##### Stärken

- Grenzgänger zwischen den Reifegruppen 000/00
- Kombination aus großem Korn und hellem Nabel
- Trockentolerant



#### ES MENTOR

LIDEA

##### Stärken

- Spät reifend
- Ertragreiche LSV-Sorte spät reifend
- Für Gunstlagen
- Futter- und Speisennutzung



Sojabohne & Sonnenblume

